

Optimalisatiesprints

Nathalie Kaiser
Informatiemanager
Informatie & Technologie

Erasmus MC
Universitair Medisch Centrum Rotterdam



Optimalisatiesprints

Focus ligt op zaken die wij zonder hulp van ChipSoft kunnen verbeteren.

Wel:

- Werkprocesversnellers
- Instructie HiX gebruik zoals bedoeld
- Tips & Tricks
- Personalisering inrichting HiX en waar mogelijk uniformering inrichting
- Gestructureerde registratie tbv gegevensuitwisseling
- Optimalisatie consultsjablonen, orders, VMO's, tekstblokken voor brieven etc.

Niet:

- Implementatie nieuwe modules/functionaliteiten

Optimalisatiesprints

Vorbereiding

- Afspraak met de ambassadeur van het specialisme
- Afspraak met DBC adviseur van specialisme
- Scrumteam samenstellen van functioneel beheerders.

Optimalisatiesprints

Wat doen we in een sprint?

- Ondersteuning op de werkplek (1-op-1 gesprek)
- Personaliseren van HiX
- Kennis vergroten en tips aanreiken

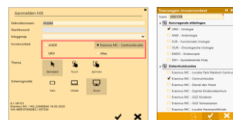
Datum: 7 februari 2021
Rechtsklik: Start van de slag
Titel: Versanding HiX tips voor volgelegen



1 Snel aan de slag

1.1 Invoercenstanden

Als je op meerdere locaties of voor verschillende specialisten werkt, kun je een invoercenstand gebruiken. Hiernaas wordt bij het aarnemen van bijvoorbeeld Orders of Brieven direct de juiste informatie ingevuld.



Invoercenstand af met invullen in HiX

Toetsenbord invoercenstand

Toevoegen invoercenstand

1. Klik op het poppetje in de menubalk
2. Kies 'Toevoegen' in
3. Geef de locatie een naam
4. Kies een 'Samenvangende afdeling' en 'Zakenvoerlocatie'
5. Indien relevant: Kies een 'Specialisme' en/of 'Afdeling'

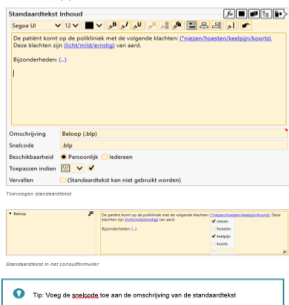
Datum: 7 februari 2021
Rechtsklik: Start van de slag
Titel: Versanding HiX tips voor volgelegen



1.2 Standaard teksten

Tips op de consultatieformulier kun je gebruik maken van standaard teksten die je veel gebruikt. Deze teksten zijn eenvoudig op te roepen en bespaart typewerk. Bovendien is het mogelijk om knopteksten of invoerlocaties toe te voegen.

- > Foutje (LinktoRechts)
- > Mankakke (Type 1/Type 2/Type3)
- > Invoerkijk (..)



Tip: Vraag de **invoerkijk** toe aan de omschrijving van de standaardtekst

Datum: 7 februari 2021
Rechtsklik: Start van de slag
Titel: Versanding HiX tips voor volgelegen



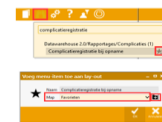
1.3 Lijstjablonen

Met lijstjablonen is het mogelijk om het consultformulier snel in te vullen op basis van bijvoorbeeld voor een specifieke zorggroep.



1.4 Lay-out favorieten

Naast het icoon voor de patiëntlocatie kun je de lay-out openen. Hier zijn de schermen te vinden voor jouw werklocatie (patient overloopt - afsluitingslocatie specifieke). De lay-out is te personaliseren door overzichten als favoriet toe te voegen. Onderstaande favorieten kun je gebruiken als voorbeeld.



Toetsenbord van deze aan het lay-out bij de voorkeuren

Optimalisatiesprints

Wat doen we in een sprint?

- Processen verduidelijken en waar mogelijk optimaliseren
- Inrichting verbeteren voor betere zorg en efficiënter werken.
- Belang van gestructureerd vastleggen benadrukken
- Verbinding met functioneel beheer realiseren.

2021 en verder

- Nog 3 sprintperiodes te gaan voor artsen.
- Sprints starten bij verpleegkundigen en paramedici
- Hermeting EPD tevredenheid
- Contact tussen Functioneel beheer en specialismes onderhouden > blijven optimaliseren

